

**ПОЛУГОДИШЕН ИЗВЕШТАЈ
ЗА ДЕЛОВНАТА АКТИВНОСТ НА
ФОНДОТ ЗА ОСИГУРУВАЊЕ НА ДЕПОЗИТИ
ЗА ПЕРИОДОТ ОД 01.01.2020 ДО 30.06.2020 ГОДИНА**

Скопје, август 2020 година

Содржина

РЕЗИМЕ	ERROR! BOOKMARK NOT DEFINED.
I. ДВИЖЕЊЕ НА ДЕПОЗИТИТЕ НА НАСЕЛЕНИЕТО ВО БАНКАРСКИОТ СИСТЕМ ВО РЕПУБЛИКА СЕВЕРНА МАКЕДОНИЈА ВО ПЕРИОДОТ ОД 01.01.2020 ДО 30.06.2020 ГОДИНА	4
II. ИНВЕСТИЦИСКО ПОРТФОЛИО НА ФОНДОТ ВО ПЕРИОДОТ ОД 01.01.2020 ДО 30.06.2020 ГОДИНА.....	8
III. ОБЕСШТЕТУВАЊЕ НА ШТЕДАЧИТЕ ВО ЧЛЕНКИ НА ФОНДОТ КАЈ КОИ СЕ СЛУЧИЛ РИЗИЧЕН НАСТАН (СТЕЧАЈ ИЛИ ЛИКВИДАЦИЈА).....	10
IV. ФИНАНСИСКИ РЕЗУЛТАТИ ВО ПЕРИОДОТ ОД 01.01.2020 ДО 30.06.2020 ГОДИНА	12
V. РЕДОВНИ ДЕЛОВНИ АКТИВНОСТИ НА ФОНДОТ ВО ПЕРИОДОТ ОД 01.01.2020 ДО 30.06.2020 ГОДИНА	15
ОРГАНИ НА УПРАВУВАЊЕ И РАКОВОДЕЊЕ	15
КАДРОВСКА И ТЕХНИЧКА ОРГАНИЗАЦИЈА	15
ДЕЛОВНИ ПРОЦЕСИ ВО ФОНДОТ ЗА ОСИГУРУВАЊЕ НА ДЕПОЗИТИ	16
ЗАКОНСКА РЕГУЛАТИВА	17
МЕЃУНАРОДНА СОРАБОТКА	17
ОСТАНАТИ АКТИВНОСТИ НА ФОНДОТ ЗА ОСИГУРУВАЊЕ НА ДЕПОЗИТИ.....	17
ПРИЛОЗИ	19

РЕЗИМЕ

Во периодот од 01.01.2020 до 30.06.2020 година во Република Северна Македонија се забележани и измерени следните макроекономски показатели:

- Инфлацијата од 0,5% забележана во втор квартал на 2020 година.
- Според проценетите податоци на Државниот завод за статистика, стапката на раст на бруто-домашниот производ (БДП) за првото тримесечје од 2020 година е 0,2%.
- Во IQ, 2020 година стапката на невработеност е 16,2%.

Вкупниот износ на депозити на население на 30.06.2020 година изнесува 291.267 милиони денари или 4,7 милијарди евра или пораст од 2,61% од 31.12.2019 година. Наплатата на премиите во првата половина на 2020 година се одвиваше според редовните процедури, по законски утврдена стапка од 0,25% на годишно ниво и истата го следеше движењето на вкупните депозити на населението.

Инвестициско портфолио во првиот семестар на 2020 година бележи зголемување за 419,9 милиони денари, или за 2,4% во однос на состојбата од 31.12.2019 година односно 5,44% во однос на состојбата од 30.06.2019 година. Фондот учествуваше на 8 аукции на државни записи од Министерството за финансии.

Процесот на обесштетување на штедачи од банки и штедилници кај кои настанал ризичен настан во минатото (стечај или ликвидација) продолжи и во текот на 2020 година, а на 30.06.2020 година достигна висина од 90,2%. Фондот исто така спроведува активности за информирање на депонентите за можноста за обесштетување за оние кои сè уште не побарале остварување на правото за обесштетување.

Во април 2020 година, Фондот за осигурување на депозити склучи Меморандум за соработка заради одржување на финансиската стабилност со Народната банка на Република Северна Македонија, Министерството за финансии, Комисијата за хартии од вредност, Агенцијата за супервизија на осигурување и Агенцијата за супервизија на капитално финансирано пензиско осигурување со цел преку поголема меѓусебна координираност на регулаторите за навремена и ефикасна идентификација на системските ризици и навремено и усогласено преземање на активности за спречување и намалување на нивното влијание врз финансискиот систем.

На почетокот на годината, Управниот одбор на Фондот даде иницијатива да се започне со анализа на целокупното функционирање на системот за осигурување на депозити во Република Северна Македонија со цел одредување на соодветен правец по кој може да се раководи унапредувањето на системот, како и усогласувањето кон Директивата на ЕУ за гарантни шеми за осигурување на депозити (Directive 2014/49/EU).

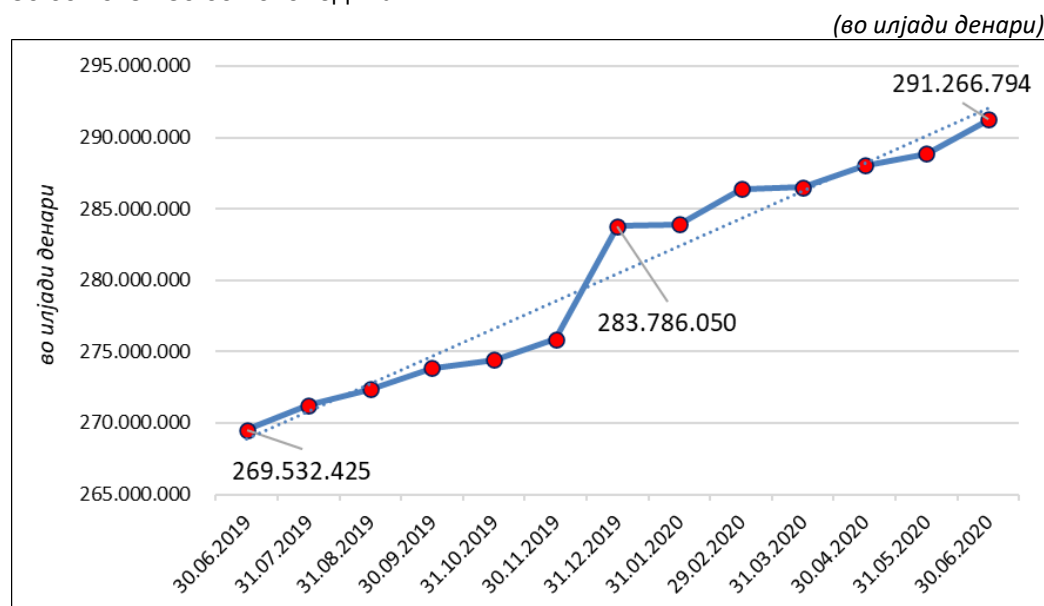
Директор,
Борче Хаџиев



I. ДВИЖЕЊЕ НА ДЕПОЗИТИТЕ НА НАСЕЛЕНИЕТО ВО БАНКАРСКИОТ СИСТЕМ ВО РЕПУБЛИКА СЕВЕРНА МАКЕДОНИЈА ВО ПЕРИОДОТ ОД 01.01.2020 ДО 30.06.2020 ГОДИНА

На крајот на месец јуни 2020 година, вкупниот износ на депозити на населението во банкарскиот сектор во Република Северна Македонија изнесуваше 291.267 милиони денари (4,7 милијарди евра). Во првото полугодие на 2020 година, најголем раст од 0,8% е забележан во месец февруари, а најмал раст од 0,05% е забележан во март 2020 година. Специфично за периодот од март 2020 година до август 2020 година, кога се подготвува овој извештај, е светската здравствена криза која е предизвикана од заразната болест covid-19. Оваа болест предизвика светска пандемија и како резултат на тоа предизвика и ненадејно менување на економските трендови во негативна насока, во државата и во светски рамки. Важно е да се напомене дека и во услови на најголемата економска криза со која се соочува светот од Втората светска војна до сега, кај вкупните депозити на населението во Република Северна Македонија се забележува позитивна стапка на раст на месечно ниво заклучно со 30.06.2020 година.

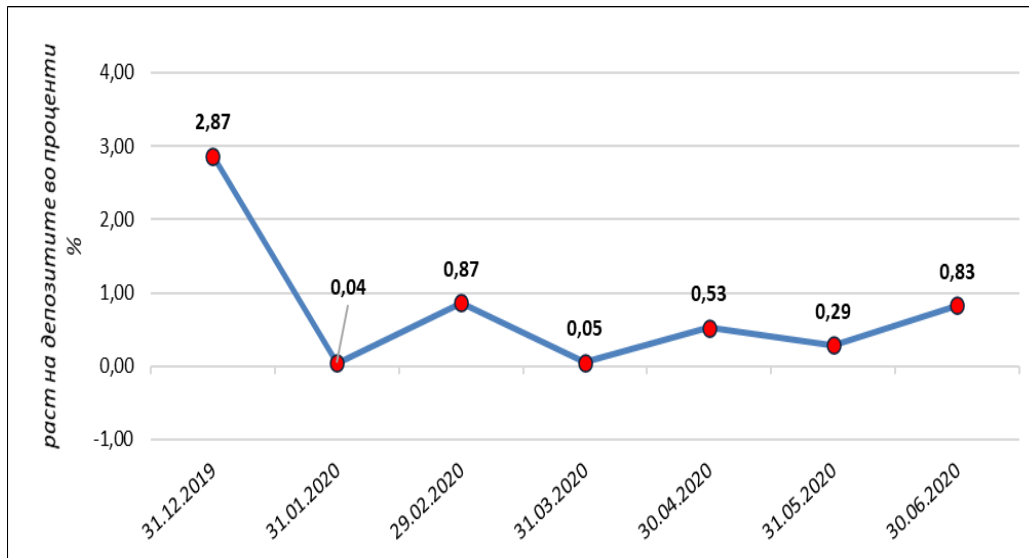
Графикон 1. Месечни движења на депозитите на население во период 30.06.2019 - 30.06.2020 година



Извор: Административни податоци на ФОД

Табеларниот и графички приказ на движењето на депозитите на населението во период 30.06.2019 – 30.06.2020 изразен во денари и евра е даден во Прилог 1 на овој извештај.

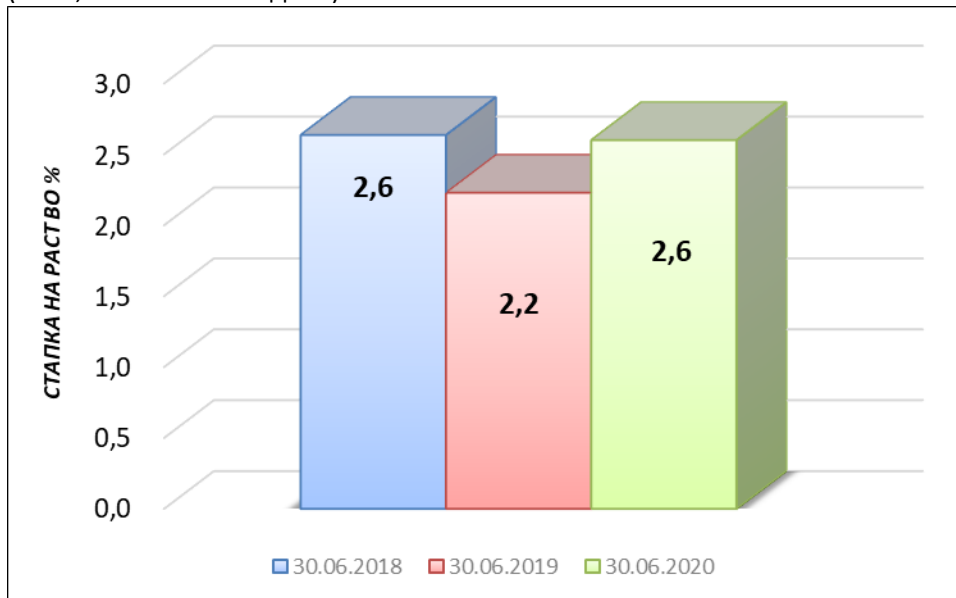
Графикон 2. Раст на депозити во % во прва половина на 2020 година



Извор: Административни податоци на ФОД

Во текот на последните 3 години, најмал раст има во 2019 година од 2,2%, а подеднаков во 2018 и 2020 година во износ од 2,6%.

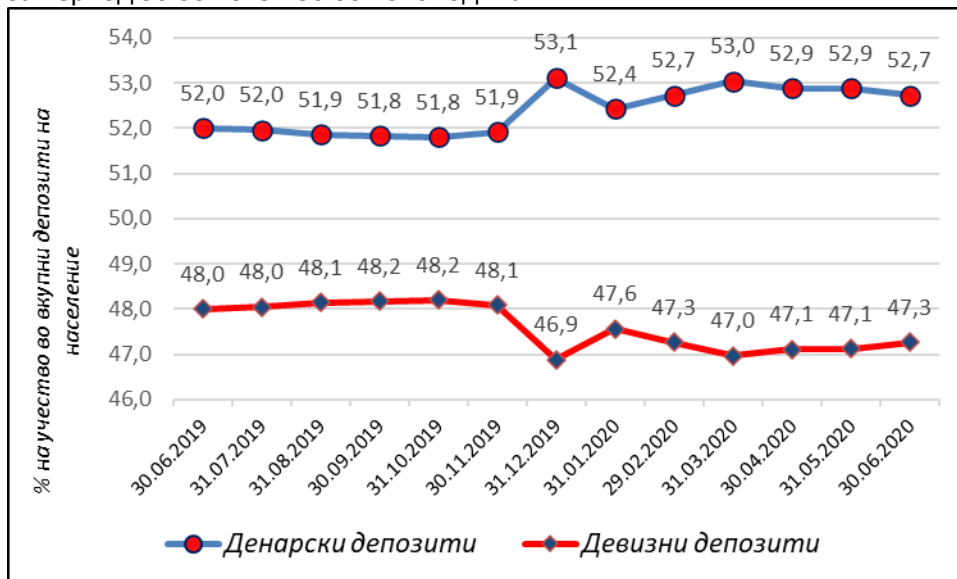
Графикон 3. Полугодишна стапка на раст на депозити на население во последни три години (2018, 2019 и 2020 година)



Извор: Административни податоци на ФОД

Пораст се забележува и кај денарските и кај девизните депозити во првата половина на 2020 година. Најголемо учество (53,1%) на денарските депозити во вкупните депозити на населението во првата половина на 2020 година се забележува во месец јануари 2020 година. Истата констатација важи и за девизните депозити чие најголемо учество (47,6%) во вкупните депозити на населението е забележано во јануари 2020 година.

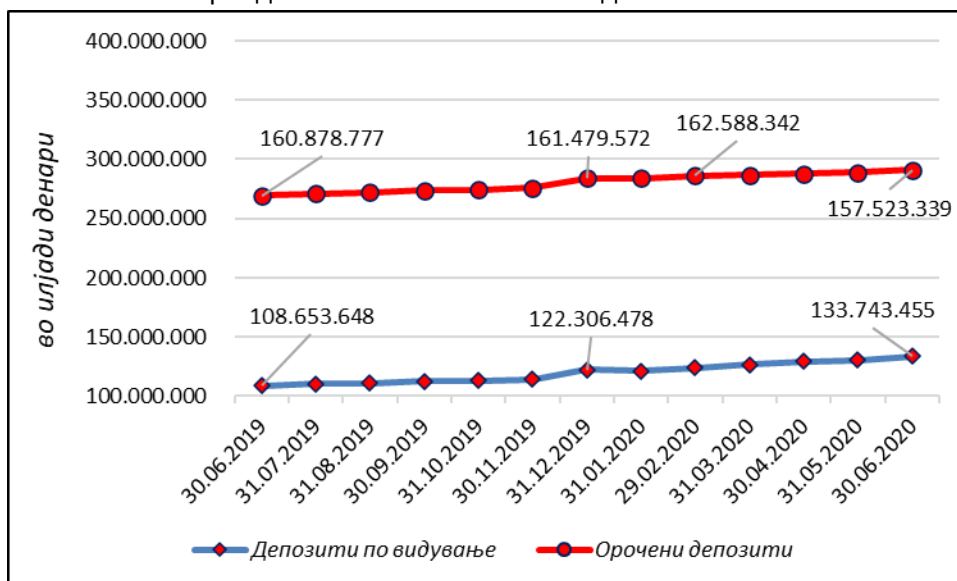
Графикон 4. Учество на денарски и девизни депозити во вкупни депозити на население за период 30.06.2019 - 30.06.2020 година



Извор: Административни податоци на ФОД

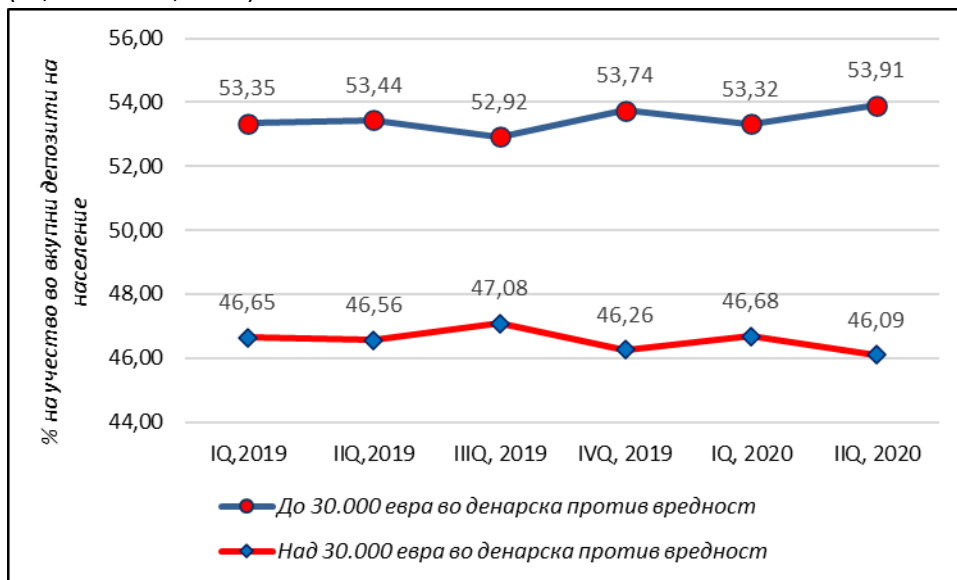
Од крајот на март 2020 година орочените депозити забележуваат постојано опаѓање, со најнизок износ во јуни 2020 година, додека пак депозитите по видување забележуваат постојан месечен раст во правата половина на 2020 година.

Графикон 5. Учество на депозити по видување и орочени депозити во вкупни депозити на население за период 30.06.2019 - 30.06.2020 година



Извор: Административни податоци на ФОД

Графикон 6. Квартални движења на учество на депозитите на населението до и над 30.000 евра во денарска противвредност во однос на вкупни депозити на население изразено во % (IQ, 2019 - IIQ, 2020)

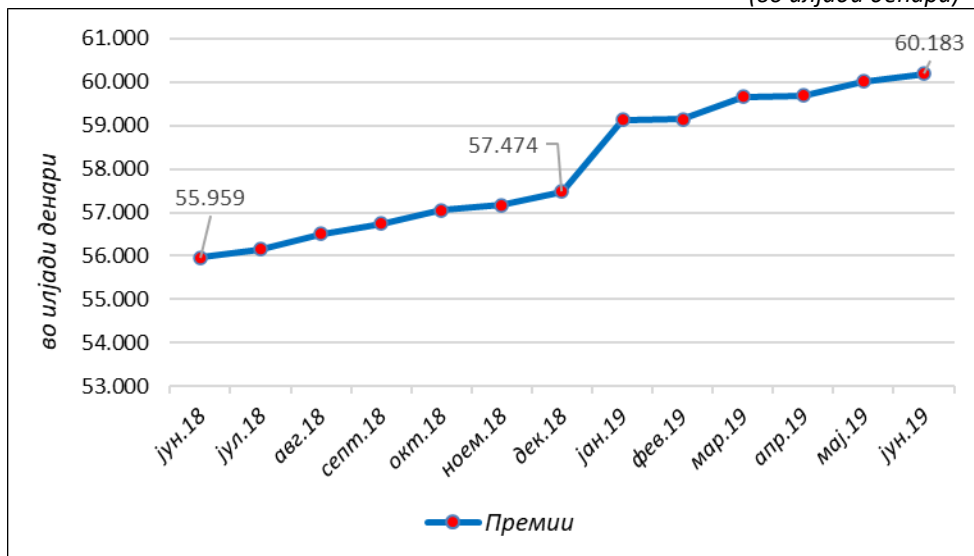


Извор: Административни податоци на ФОД

Депозитите до 30.000 евра имаат поголемо учество во вкупните депозити на население. Учесството на депозитите до 30.000 евра во вкупните депозити на населението забележува пораст до крајот на вториот квартал од 2020 година, а обратно учеството на депозитите на население над 30.000 евра во вкупните депозити на население забележува опаѓање во вториот квартал од 2020 година. (Графикон 6). Во Прилог 2 се содржани податоци за кварталните движења на депозитите на населението до и над 30.000 евра во денарска противвредност и приказ на бројот на депоненти.

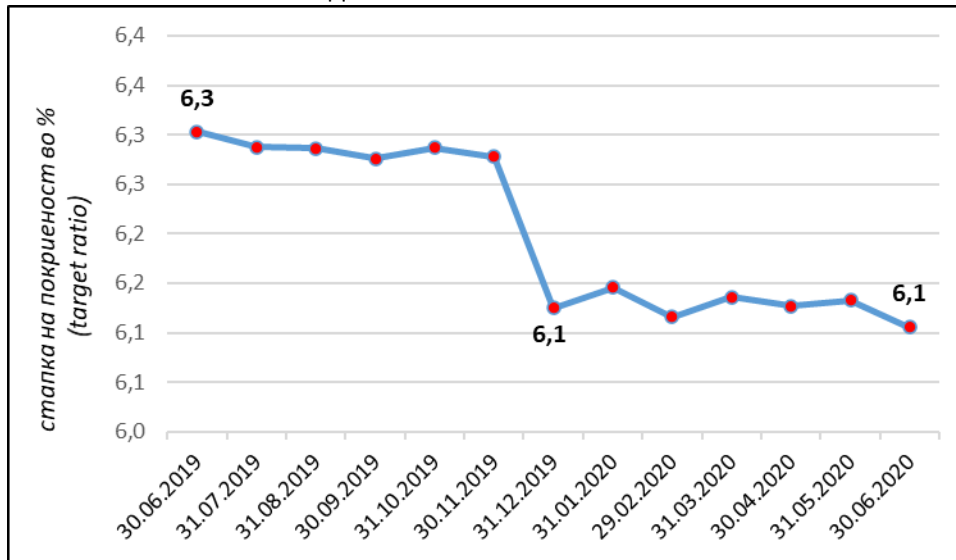
Во првата половина на 2020 година, наплатата на премиите се одвиваше според редовните процедури, по законски утврдена стапка од 0,25% на годишно ниво и истата го следи движењето на вкупните депозити на населението (Графикон 7).

Графикон 7. Движење на износ на премии за период од 30.06.2019 - 30.06.2020 година (во илјади денари)



Извор: Административни податоци на ФОД

Графикон 8. Движење на стапка на покриеност за период
30.06.2019 - 30.06.2020 година



Извор: Административни податоци на ФОД

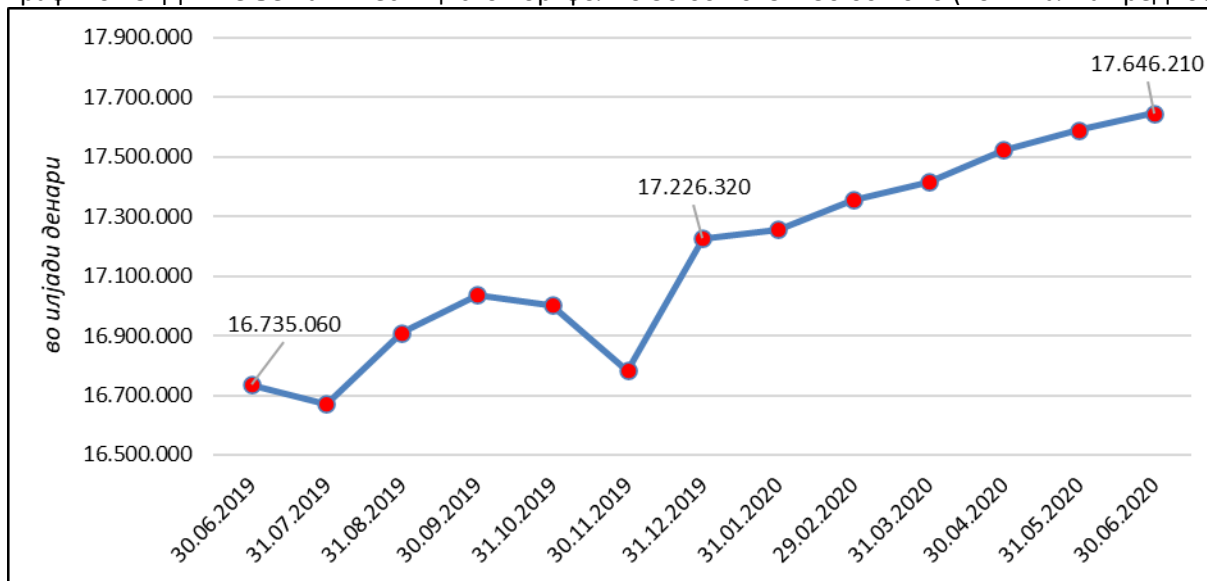
Стапка на покриеност на депозитите, која претставува сооднос помеѓу вкупните парични средства на Фондот во однос на вкупните депозити на население на крајот на првиот семестар на 2020 година изнесува 6,1%, што е 0,2 процентни поени помалку споредено со јуни 2019 година. Законскиот минимум на стапката на покриеност изнесува 4%, а Фондот за осигурување на депозити од Република Северна Македонија одржува една од највисоките стапки на покриеност во Европа.

II. ИНВЕСТИЦИСКО ПОРТФОЛИО НА ФОНДОТ ВО ПЕРИОДОТ ОД 01.01.2020 ДО 30.06.2020 ГОДИНА

Инвестициското портфолио на Фондот во првиот семестар на 2020 година бележеше континуирано зголемување што соодветствуваше на зголемување на прибраните средства на Фондот по основ на премии од неговите членки и на приходите по основ на инвестираните средства во хартии од вредност. Фондот учествуваше на осум (8) аукции на државни записи од Министерството за финансии и притоа во согласност со инвестиционата политика на Фондот за осигурување на депозити вкупниот износ на инвестициското портфолио на Фондот не надмина 99,00% од збирот на состојбата на вкупните парични средства и состојбата на хартиите од вредност на Фондот на крајот на секој месец, а на 30.06.2020 година тој сооднос изнесуваше 98,94%.

На 30.06.2020 година вкупната состојба на инвестициското портфолио изнесуваше 17.646,2 милиони денари според нивната номинална вредност односно 17.595,0 милиони денари сегашна вредност. Инвестициското портфолио во првиот семестар на 2020 година бележи зголемување за 419.890.000 денари што претставува зголемување за 2,44% во однос на состојбата од 31.12.2019 година односно зголемување за 5,44% во однос на состојбата од 30.06.2019 година.

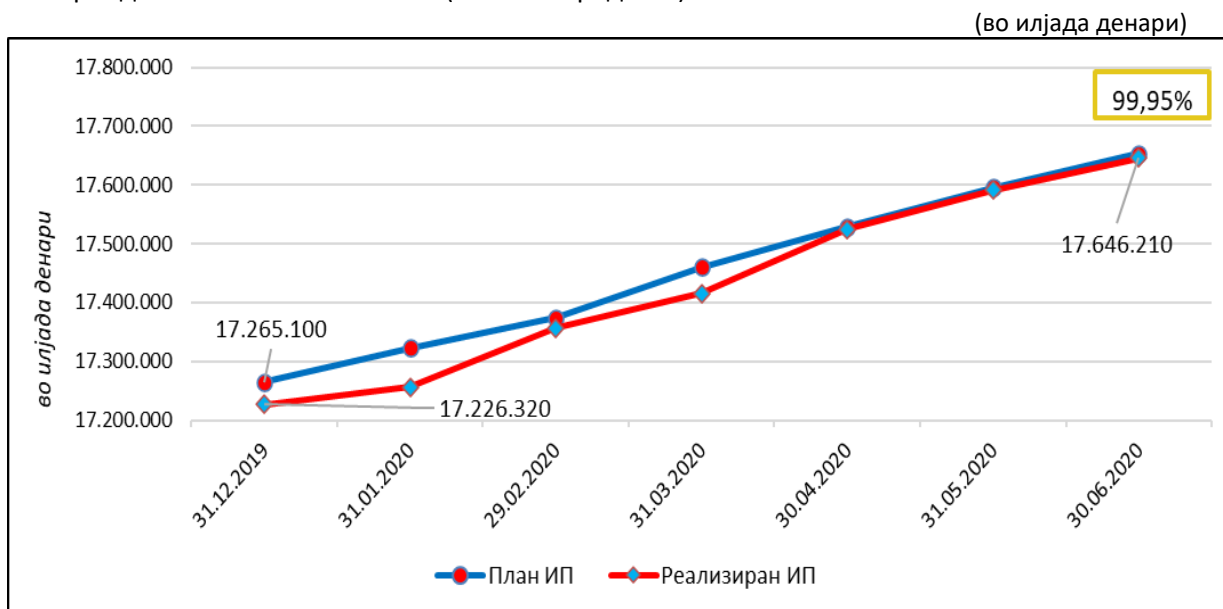
Графикон 9. Движење на инвестициско портфолио 30.06.2019 – 30.06.2020 (номинална вредност)



Извор: Административни податоци на Фондот

Во однос на планираната состојба на пласманите во државни записи во периодот од 01.01.2020 до 30.06.2020 година, индексот изнесува 99,95%, што укажува на точност и правилно планирање на инвестиционата политика на Фондот за првиот семестар во 2020 година во однос на реализираното инвестирање во истиот период (Графикон 9).

Графикон 10. Планирано и реализирано инвестициско портфолио на Фондот во државни записи во период 01.06.2019 – 30.06.2020 (сегашна вредност)



Извор: Административни податоци на Фондот

Во текот на изминатите шест месеци Фондот учествуваше на аукции за државни записи со рок на достасување од 364 дена. Дополнително, во овој период имаше и измена на каматните стапки односно во период јануари – април, 2020 година каматната стапка на записите со рок на доспевање од 364 денови изнесуваше 0,5% на годишно ниво по што истата се зголеми на 0,6% за периодот мај и јуни, 2020 година. Вкупниот приход на Фондот во овој полугодишен период по основ на камата од новите записи изнесува 13,5 милиони денари. Трошоците за провизија за банките посредници на аукциите изнесува 280.000,00 денари.

III. ОБЕСШТЕТУВАЊЕ НА ШТЕДАЧИТЕ ВО ЧЛЕНКИ НА ФОНДОТ КАЈ КОИ СЕ СЛУЧИЛ РИЗИЧЕН НАСТАН (СТЕЧАЈ ИЛИ ЛИКВИДАЦИЈА)

Обесштетувањето на депоненти на членки на Фондот кај кои настанал ризичен настан (стечај или ликвидација) е една од трите основни деловни активности на Фондот. Во текот на првото полугодие на 2020 година немаше ризичен настан кај членките на Фондот, а Фондот продолжи со обесштетување на депоненти за ризични настани кои настанале во минатото.

Од формирањето на Фондот во јануари 1997 година до 30.06.2020 година, се случиле вкупно 11 ризични настани. Вкупната пресметана обврска за обесштетување од единаесетте поранешни членки на Фондот изнесува 1.522,8 милиони денари. Од 1997 година до 30.06.2020 година се обесштетени вкупно 20.078 депоненти во вкупен износ од 1.373,8 милиони денари што претставува 90,2% исплатени обврски од Фондот за обесштетување кон депонентите. Останатите 9,8% претставуваат обврска за обесштетување во вкупен износ од 149 милиони денари кон 101.873 депоненти кои од лични причини не го оствариле своето право на обесштетување од Фондот (Табела 2). Анализата на структурата на овие штедачи укажува дека над 50% од нив имаат поединечни депозити - предмет на обесштетување помеѓу 100 денари и 1.000 денари кои можеби поради неатрактивноста на износот и покрај бројните јавни повици за можноста да го остварат своето право на обесштетување сепак истото не го остваруваат.

Во првата половина на 2020 година вкупно се исплатени 2 (двајца) депоненти во вкупен износ од 703 денари, а истите биле депоненти на Македонска банка а.д. Скопје во ликвидација. Во Табела 3 е прикажана годишната исплата на депонентите по исплатен износ.

Воедно, Фондот за осигурување на депозити во првата половина од 2020 година, учествуваше на сите седници на Одборот на доверители во Експорт – Импорт Банка а.д. Скопје во стечај, во улога на доверител со приоритетно право на наплата.

Табела 1. Обесштетување на депоненти кај членките на Фондот кај кои се случил ризичен настан до 30.06.2020 година

(во денари)

Ред.број	Име на банка/ штедилница	Вкупни депозити	Пресметано обесштетување	Исплатено обесштетување	% исплатено / пресметано
1	Штедилница Уни-проком Скопје	7.881.535	5.118.309	4.919.527	96,12%
2	Алмако банка а.д. Скопје	2.850.307	1.784.964	381.205	21,36%
3	Митштедилница - Куманово	6.790.124	6.769.326	6.767.552	99,97%
4	А.Д. Радобанк Скопје	86.224.736	76.005.556	72.412.381	95,27%
5	Штедилница Киро Ќучук - Велес	3.351.082	3.318.630	3.239.487	97,62%
6	Експорт импорт банка а.д. Скопје	106.227.033	95.608.486	92.386.606	96,63%
7	Македонска банка а.д. - Скопје	1.543.168.575	1.304.590.349	1.164.206.239	89,24%
8	Штедилница ""Фершпед"" Д.О.О. Скопје	6.218	6.218	0	0,00%
9	Штедилница ИНКО д.о.о. Скопје	11.927.740	11.771.613	11.630.312	98,80%
10	Штедилница Интерфалко д.о.о. - Скопје	17.832.485	17.832.485	17.824.557	99,96%
11	Штедилница АМ Скопје	0	0	0	0,00%
	Вкупно	1.786.259.832	1.522.805.933	1.373.767.866	90,21%

Извор: Административни податоци на ФОД

IV. ФИНАНСИСКИ РЕЗУЛТАТИ ВО ПЕРИОДОТ ОД 01.01.2020 ДО 30.06.2020 ГОДИНА

Остварени финансиски резултати за период 01.01.2020 – 30.06.2020 година

Финансиски резултати Фондот за осигурување на депозити во првата половина од годината се во рамки на планираната динамика и нема отстапувања и остварени се како што следи:

Табела 2. Финансиски резултати на Фондот од 01.01.2020 до 30.06.2020 година

во денари

Опис	
Приходи	54.551.849
Расходи	7.239.668
Бруто добивка	47.312.181
Данок на добивка	4.733.756
Нето добивка	42.578.425

Извор: Административни податоци на Фондот

Табела 3. Состојба на средствата и обврските на ФОД на 30.06.2020 година

во денари

Опис	
Средства	17.812.229.251
<i>Нематеријални средства</i>	101.598
<i>Материјални средства</i>	20.317.739
<i>Вложувања</i>	17.595.233.760
<i>Парични средства</i>	188.759.489
<i>Побарувања</i>	7.816.665
Капитал, резерви и обврски	17.812.229.251
<i>Капитал</i>	10.299.958
<i>Резерви на сигурност</i>	17.759.138.952
<i>Акумулирана добивка</i>	42.578.425
<i>Останати краткорочни обврски</i>	211.916

Извор: Административни податоци на Фондот

Биланс на состојба на ден 30.06.2020 година

во илјади денари

Опис	Состојба 31.12.2019	%	План 31.12.2020	%	Состојба 30.06.2020	%	Индекс 6/2	Индекс 6/4
1	2	3	4	5	6	7	8	9
СРЕДСТВА	17.411.717	100,00	18.217.735	100,00	17.812.229	100,00	102,30	97,77
<i>Нематеријални средства</i>	212	0,00	124	0,00	102	0,00	48,11	82,26
Софтвер и слични права	212	0,00	124	0,00	102	0,00	48,11	82,26
<i>Материјални средства</i>	20.920	0,12	20.186	0,11	20.318	0,11	97,12	100,65
Недвижности	20.262	0,12	19.453	0,11	19.858	0,11	98,01	102,08
Опрема	658	0,00	733	0,00	460	0,00	69,91	62,76
<i>Вложувања</i>	17.167.925	98,60	18.003.521	98,82	17.595.234	98,78	102,49	97,73
Дванаесетмесечни записи	17.167.925	98,60	18.003.521	98,82	17.595.234	98,78	102,49	97,73
<i>Парични средства, побарувања, разграничувања</i>	222.660	1,28	193.904	1,06	196.575	1,10	88,28	101,38
Парични средства	213.917	1,23	189.843	1,04	188.759	1,06	88,24	99,43
1. Парични средства во банки	213.867	1,23	189.787	1,04	188.658	1,06	88,21	99,41
2. Бизнис картичка	42	0,00	50	0,00	86	0,00	204,76	172,00
3. Благајна	8	0,00	6	0,00	15	0,00	187,50	250,00
Побарувања	8.734	0,05	4.036	0,02	7.816	0,04	89,49	193,66
1. Побарувања по основ премии	0	0,00	0	0,00	0	0,00	0,00	0,00
2. Останати побарувања	0	0,00	0	0,00	0	0,00	0,00	0,00
3. Аконтации на данок на добивка	8.734	0,05	4.036	0,02	7.816	0,04	89,49	193,66
Разграничувања	9	0,00	25	0,00	0	0,00		
1. АВР	9	0,00	25	0,00	0	0,00	0,00	0,00
КАПИТАЛ И РЕЗЕРВИ И ОБВРСКИ	17.411.717	100,00	18.217.735	100,00	17.812.229	100,00	102,30	97,77
<i>Капитал и резерви</i>	17.411.620	100,00	18.217.615	100,00	17.812.017	100,00	102,30	97,77
Уплатен капитал	10.300	0,06	10.300	0,06	10.300	0,06	100,00	100,00
Фонд за сигурност	17.283.727	99,26	18.129.829	99,52	17.759.139	99,70	102,75	97,96
Добивка за годината	117.593	0,68	77.486	0,43	42.578	0,24	36,21	54,95
<i>Тековни обврски</i>	97	0,00	120	0,00	212	0,00	218,56	176,67
Обврски за штети	0	0,00	0	0,00	0	0,00	0,00	0,00
Останати обврски	97	0,00	120	0,00	212	0,00	218,56	176,67
1. Останати краткорочни обврски	97	0,00	120	0,00	212	0,00	218,56	176,67
2. ПВР	0	0,00	0	0,00	0	0,00	0,00	0,00

Биланс на успех за период од 01.01.2020 до 30.06.2020 година

во илјади денари

Опис	01.01- 31.12.2019	%	План 31.12.2020	%	01.01- 30.06.2020	%	Индекс 6/2	Индекс 6/4
1	6	3	4	5	6	7	8	9
ПРИХОДИ	145.293	100,00	102.396	100,00	54.552	100,00	37,55	53,28
1.Државни записи - шестмесечни	0	0,00	0	0,00	0	0,00	0,00	0,00
2.Државни записи - дванаесет месечни	145.271	99,98	102.396	100,00	54.533	99,97	37,54	53,26
3.Депозити по видување-НБРМ	0	0,00	0	0,00	0	0,00	0,00	0,00
4.Депозити по видување-деловни банки	0	0,00	0	0,00	0	0,00	0,00	0,00
5.Казнена камата по основ премии	22	0,02	0	0,00	6	0,01	27,27	0,00
6.Камата од банки исплатувач	0	0,00	0	0,00	0	0,00	0,00	0,00
7.Позитивни курсни разлики	0	0,00	0	0,00	13	0,02	0,00	0,00
8.Вонредни приходи	0	0,00	0	0,00	0	0,00	0,00	0,00
РАСХОДИ	14.588	100,00	16.263	100,00	7.240	100,00	49,63	44,52
1.Трошоци за услуги	1.571	10,77	1.793	11,03	402	5,55	25,59	22,42
2.Амортизација и обезвреднување	1.595	10,93	1.348	8,29	713	9,85	44,70	52,89
3.Материјални трошоци	569	3,90	737	4,53	286	3,95	50,26	38,81
4.Останати трошоци од работа	1.634	11,20	1.750	10,76	789	10,90	48,29	45,09
5.Трошоци за вработените	9.219	63,20	10.635	65,39	5.050	69,75	54,78	47,48
6.Негативни курсни разлики	0	0,00	0	0,00	0	0,00	0,00	0,00
Бруто добивка	130.705		86.133		47.312		36,20	54,93
Данок на добивка	13.112		8.647		4.734		36,10	54,75
Нето добивка	117.593		77.486		42.578		36,21	54,95

V. РЕДОВНИ ДЕЛОВНИ АКТИВНОСТИ НА ФОНДОТ ВО ПЕРИОДОТ ОД 01.01.2020 ДО 30.06.2020 ГОДИНА

ОРГАНИ НА УПРАВУВАЊЕ И РАКОВОДЕЊЕ

Органите за управување на Фондот ги сочинуваат Управниот одбор и директорот.

Составот на Управниот одбор е сочинет од 5 члена именувани од Владата на Република Северна Македонија.

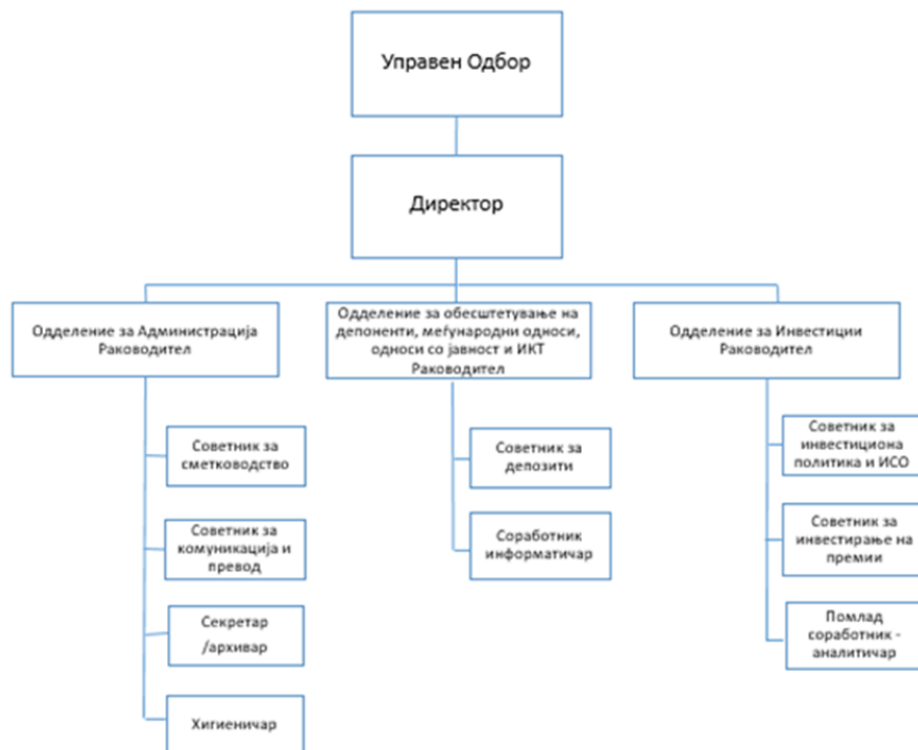
Членови на Управниот одбор на Фондот за осигурување на депозити се:

- Сузана Пенева – член на УО по предлог на Министерство за финансии, Претседател на Управниот одбор на Фондот за осигурување на депозити;
- Магдалена Симоновска - член на УО по предлог на Министерство за финансии;
- Ленче Тагасовска - член на УО по предлог на Министерство за финансии.
- Нора Манова – Трајковска - член на УО по предлог на Народна Банка на Република Северна Македонија
- Милена Перчинкова - член на УО по предлог на Македонската банкарска асоцијација.

КАДРОВСКА И ТЕХНИЧКА ОРГАНИЗАЦИЈА

Во првата половина на 2020 година во Фондот работат вкупно 11 лица. Органограмот на работните места во 2020 година во Фондот за осигурување на депозити е прикажан на слика бр. 1

Слика 1. Органограм на работни места во Фондот за осигурување на депозити за 2020 година



ДЕЛОВНИ ПРОЦЕСИ ВО ФОНДОТ ЗА ОСИГУРУВАЊЕ НА ДЕПОЗИТИ



ЗАКОНСКА РЕГУЛАТИВА

Во првата половина на 2020 година се одржаа 2 седници на Управниот одбор на Фондот за осигурување на депозити, и тоа од 19-та седница заклучно со 20-та седница.

- Позначајни одлуки кои беа донесени во првата половина на 2020 година се:
- Одлука за усвојување на Извештајот за извршениот попис на имотот и обврските на Фондот за осигурување на депозити со состојба на 31.12.2019 година;
- Одлука за расходување (отпис) на основните средства на Фондот за осигурување на депозити
- Одлука за усвојување на Годишната сметка на Фондот за осигурување на депозити за 2018 година;
- Одлука за усвојување на Годишниот извештај за деловна активност на Фондот за осигурување на депозити 2019 година;
- Одлука за усвојување на Финансиските извештаи на Фондот за осигурување на депозити за 2019 година;
- Одлука за распоредување на нето добивката на Фондот за осигурување на депозити за 2019 година.

МЕЃУНАРОДНА СОРАБОТКА

Во услови на светска здравствена криза беа откажани сите меѓународни настани кои беа планирани да се одржат во 2020 година. Сепак, дигиталната технологија овозможи електронски состаноци на меѓународно ниво, со што се оствари редовната соработка на Фондот со Европскиот Форум на осигурители на депозити. На еден од електронските состаноци на Комитетот за односи со јавност при Европскиот форум на осигурители на депозити, Фондот имаше чест да ги презентира резултатите од активностите спроведени за подигнување на квалитетот на односите со јавност во текот на 2019 година, како и да ги презентира резултатите од првото истражување на јавното мислење во врска со Фондот во Република Северна Македонија.

ОСТАНАТИ АКТИВНОСТИ НА ФОНДОТ ЗА ОСИГУРУВАЊЕ НА ДЕПОЗИТИ

Во Фондот, во првата половина на 2020 година, се спроведоа дел од редовните јавни набавки (ресертификација на ФОД со ISO 9001-2015, набавка на авиобилети, електрична енергија, одржување на електронскиот систем (софтвер) на ФОД, набавка на средства за хигиена и други потребни производи).

До крајот на 2020 година, Фондот ќе продолжи со остварување на своите планирани активности и своите задачи кои произлегуваат од Законот за Фондот за осигурување на депозити.

На 12 август 2020 година Народната банка на Република Северна Македонија ја одзема дозволата за основање и работа на Еуростандард банка ад Скопје. Фондот за осигурување на депозити започна со исплата на обесштетувањето на депонентите од оваа банка согласно законската регулатива. За сите активности спроведени во врска со овој ризичен настан Фондот ќе информира во Годишниот извештај за деловната активност за 2020 година кој се подготвува врз основа на Законот за Фондот за осигурување на депозити.

Наш број 02 – 320/1
Скопје, 14.10.2020 година

Директор на Фондот
Борче Хаџиев



ПРИЛОЗИ

Прилог 1. Преглед на динамиката на состојбата на депозитите на физичките лица кај банките и штедилниците - членки на Фондот во периодот 30.06.2019 - 30.06.2020 година

Датум	30.06.19	31.07.19	31.08.19	30.09.19	31.10.19	30.11.19	31.12.19	31.01.20	29.02.20	31.03.20	30.04.20	31.05.20	30.06.20
Состојба (000 денари)	269.532.425	271.257.722	272.371.897	273.859.844	274.435.307	275.876.042	283.786.050	283.911.635	286.376.205	286.532.439	288.045.821	288.879.724	291.266.794
Курс на крајот од периодот	61,5700	61,4950	61,4873	61,4950	61,5163	61,5528	61,4856	61,6780	61,6926	61,6950	61,6949	61,6953	61,6950
Состојба курс на крај од период (000 EUR)	4.377.658	4.411.053	4.429.726	4.453.368	4.461.180	4.481.941	4.615.488	4.603.126	4.641.986	4.644.338	4.668.876	4.682.362	4.721.076
Раст м/м (ден)	0	1.725.297	1.114.175	1.487.947	575.463	1.440.735	7.910.008	125.585	2.464.570	156.234	1.513.382	833.903	2.387.070
Раст м/м (ЕУР)	0	33.395	18.673	23.642	7.812	20.761	133.547	-12.362	38.860	2.352	24.538	13.486	38.714
Курсни разлики (EUR)	0	5.374	555	-558	-1.546	-2.659	5.039	-14.404	-1.098	-180	8	-31	23
Раст % м/м (ден)	100,00	0,64	0,41	0,55	0,21	0,52	2,87	0,04	0,87	0,05	0,53	0,29	0,83
Раст % м/м (ЕУР)	100,00	0,76	0,42	0,53	0,18	0,47	2,98	-0,27	0,84	0,05	0,53	0,29	0,83
Раст М/У(ден)	0	1.725.297	2.839.472	4.327.419	4.902.882	6.343.617	14.253.625	14.379.210	16.843.780	17.000.014	18.513.396	19.347.299	21.734.369
Раст М/У(EUR)	0	33.395	52.068	75.710	83.522	104.283	237.830	225.468	264.328	266.680	291.218	304.704	343.418
Раст % М/У(ден.)	100,00	0,64	1,05	1,61	1,82	2,35	5,29	5,33	6,25	6,31	6,87	7,18	8,06
Раст % М/У (ЕУР)	100,00	0,76	1,19	1,73	1,91	2,38	5,43	5,15	6,04	6,09	6,65	6,96	7,84

Извор: Административни податоци на ФОД

Прилог 2. Табеларни податоци на кварталните движења на депозитите на населението според законски определеното ниво на обесштетување на осигурените депозити

Табела: Преглед на кварталните движења на депозитите на населението според законски определеното ниво на обесштетување на осигурените депозити до и над 30.000 евра во денарска противвредност и приказ на бројот на депоненти кај банките и штедилниците – членки на Фондот во период од прв квартал 2019 година заклучно со втор квартал 2020 година

	Опис	1 / 2019	2 / 2019	3 / 2019	4 / 2019	1 / 2020	2 / 2020
Депозити на население во банки	До 30.000 евра во денарска против вредност	140.612.389.431	143.186.156.223	144.094.340.561	151.634.035.874	151.925.746.718	156.197.354.882
	Над 30.000 евра во денарска против вредност	123.350.561.685	125.163.923.539	128.601.866.491	130.929.621.802	133.460.705.244	133.950.665.792
	Вкупно	263.962.951.116	268.350.079.762	272.696.207.052	282.563.657.676	285.386.451.962	290.148.020.675
	До 30.000 евра за обесштетување	48.112.010.496	49.077.447.000	50.593.166.400	51.740.132.400	52.345.739.700	52.723.313.100
Број на поединечни штедачи во банки	До 30.000 евра во денарска против вредност	2.961.849	2.913.506	2.744.985	2.733.288	2.701.431	2.769.058
	Над 30.000 евра во денарска против вредност	26.048	26.570	27.424	28.050	28.282	28.486
	Вкупно	2.987.897	2.940.076	2.772.409	2.761.338	2.729.713	2.797.544
	Вкупно осигурани депозити	188.724.399.927	192.263.603.223	194.687.506.961	203.374.168.274	204.271.486.418	208.920.667.982
Депозити на население во штедилници	До 30.000 евра во денарска против вредност	736.354.246	743.843.706	741.957.426	733.462.327	771.362.889	750.486.228
	Над 30.000 евра во денарска против вредност	246.913.468	254.978.869	271.166.939	255.546.473	234.074.970	240.472.899
	Вкупно	983.267.714	998.822.575	1.013.124.365	989.008.800	1.005.437.859	990.959.127
	До 30.000 евра за обесштетување	153.305.316	160.697.700	175.260.750	182.612.232	159.173.100	161.023.950
Број на поединечни штедачи во штедилници	До 30.000 евра во денарска против вредност	31.512	31.668	31.812	31.954	32.037	32.035
	Над 30.000 евра во денарска против вредност	83	87	95	99	86	87
	Вкупно	31.595	31.755	31.907	32.053	32.123	32.122
	Вкупно осигурани депозити	889.659.562	904.541.406	917.218.176	916.074.559	930.535.989	911.510.178
Вкупно депозити на население во банки и штедилници	До 30.000 евра во денарска против вредност	141.348.743.677	143.929.999.929	144.836.297.987	152.367.498.201	152.697.109.607	156.947.841.110
	Над 30.000 евра во денарска против вредност	123.597.475.153	125.418.902.408	128.873.033.430	131.185.168.275	133.694.780.214	134.191.138.691
	Вкупно	264.946.218.830	269.348.902.337	273.709.331.417	283.552.666.476	286.391.889.821	291.138.979.802
	До 30.000 евра за обесштетување	48.265.315.812	49.238.144.700	50.768.427.150	51.922.744.632	52.504.912.800	52.884.337.050
Број на поединечни штедачи во банки и штедилници	До 30.000 евра во денарска против вредност	2.993.361	2.945.174	2.776.797	2.765.242	2.733.468	2.801.093
	Над 30.000 евра во денарска против вредност	26.131	26.657	27.519	28.149	28.368	28.573
	Вкупно	3.019.492	2.971.831	2.804.316	2.793.391	2.761.836	2.829.666
	Вкупно осигурани депозити	189.614.059.489	193.168.144.629	195.604.725.137	204.290.242.833	205.202.022.407	209.832.178.160
Вкупно депозити на население кај членките на Фондот	(извор - членки на Фондот)	264.946.218.830	269.348.902.337	273.709.331.417	283.552.666.476	286.391.889.821	291.138.979.802
	(извор - НБРМ)	265.103.857.000	269.532.425.000	273.859.844.000	283.786.050.000	286.532.439.000	291.266.794.000
	разлика	-157.638.170	-183.522.663	-150.512.583	-233.383.524	-140.549.179	-127.814.198
Вкупни средства на фондот	16.789.559.177	16.989.244.259	17.187.439.133	17.381.842.151	17.581.992.435	17.783.809.499	